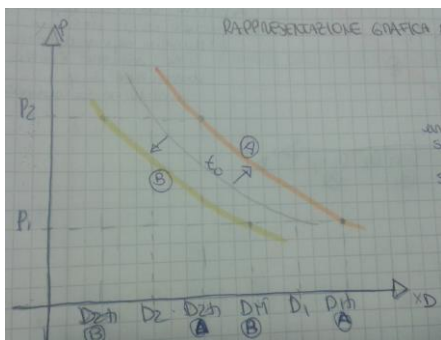


## RAPPRESENTAZIONE GRAFICA DELLA DOMANDA NEL LUNGO PERIODO

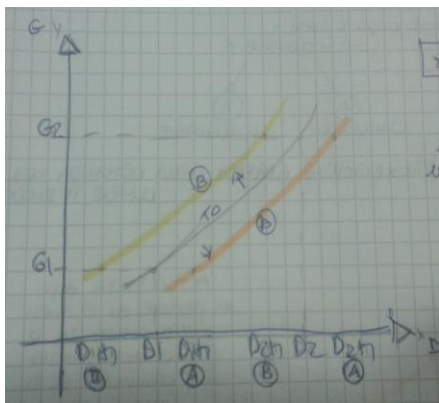
- $D=f(P)$   $t_1 \rightarrow$  dopo 6 mesi  $\rightarrow$  variazione (Y)  
A(aumento) B(diminuzione)



*Si realizza la curva di domanda del Consumatore dopo un periodo Medio/lungo , sicuramente uno Dei 6 elementi ritenuti costanti nel Breve periodo sarà variato*

**A parità di PREZZI dopo un periodo di 6 mesi, se Y aumenta la D aumenta mentre se Y diminuisce la D diminuisce.**

- $D=F(G)$   $t_1 \rightarrow$  dopo 4 mesi  $\rightarrow$  variazione (Y)  
A(aumento) B(diminuzione)

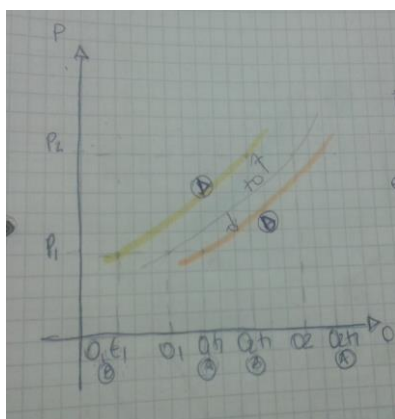


*Si realizza la curva di domanda del Consumatore dopo un periodo Medio/lungo , sicuramente uno Dei 6 elementi ritenuti costanti nel Breve periodo sarà variato*

**A parità di GUSTI , dopo un periodi di 4 mesi , l'aumento di Y aumenta la D , mentre alla diminuzione di Y diminuirà la D.**

## RAPPRESENTAZIONE GRAFICA DELL'OFFERTA NEL LUNGO PERIODO

- $O=f(P)$   $t_1 \rightarrow$  dopo 5 mesi  $\rightarrow$  variazione costi produzione  
(A) aumento B(diminuzione)



*Si realizza la curva dell'offerta del venditore dopo un periodo Medio/lungo , sicuramente uno Dei 3 elementi ritenuti costanti nel Breve periodo sarà variato*

**A parità di PREZZI , all'aumento dei costi di produzione diminuirà l'offerta , mentre alla diminuzione dei costi di produzione aumenterà l'offerta.**

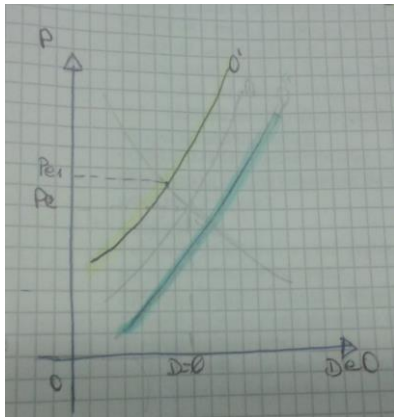
[www.dirittoeconomia.altervista.org](http://www.dirittoeconomia.altervista.org) unico proprietario del documento , il documento può essere utilizzato solo per fini personali , la vendita è vietata , ne costituisce reato ai sensi dell'articolo 2555 del Codice Civile ( Norma che regola il diritto d'autore).

Per qualsiasi informazione e richiesta rivolgersi al sito o al numero di telefono ( anche whatsapp) 3389136064.  
Daniele Pascucci

RAPPRESENTAZIONE GRAFICA ED ANALISI DEL PREZZO DI MERCATO NEL LUNGO PERIODO

- **Aumento e diminuzione dell'offerta**

A(aumento)      B(diminuzione)



Se l'offerta diminuisce, alla stessa domanda il prezzo aumenta .

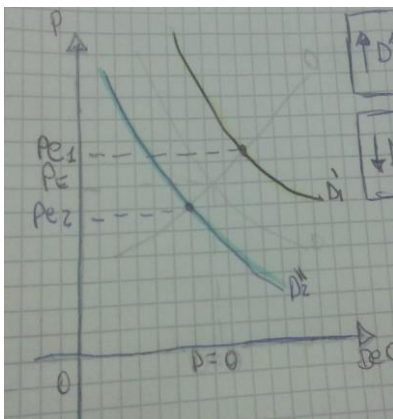


Se l'offerta aumenta , alla stessa domanda il prezzo diminuisce



- **Aumento e diminuzione della domanda**

A(aumento)      B(diminuzione)



Se la domanda aumenta , alla stessa offerta il prezzo aumenta (inflazione )



Se la domanda diminuisce, alla stessa offerta il prezzo diminuisce (deflazione)

